

巻末資料 1 .Mathematica アクティベーションキーの更新

皆さんの使用している学科指定 PC にインストールされている Mathematica はライセンス登録を行わなければ使用することが出来ません。また、ライセンス登録の際に使用するアクティベーションキーには有効期限があり、毎年度アクティベーションキーの申請と登録と行いますので、忘れないようにして下さい。

2 年生と昨年度 Mathematica を使用していた 3 年生は下記の方法で更新作業を行って下さい。
昨年度 Mathematica を使用しなかった 3 年生と 4 年生は事務室までご相談下さい。

登録作業のために用意する情報

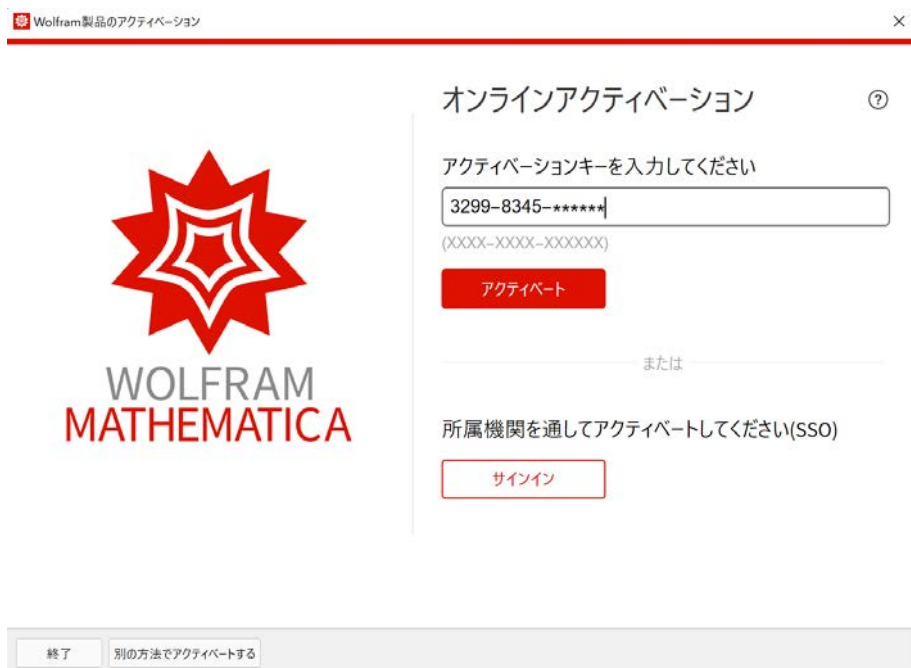
- ネットワーク接続に必要なアカウントとそのログインパスワード
学部 CMS, 数学科無線 LAN, 自宅など
- NU-AppsG アカウント (ch*****@g.nihon-u.ac.jp) とパスワード

有効期限が近付くと下記のような画面メッセージが出てきます。

4 月 30 日までは下記の画面が出ます。



5月1日以降は下記の画面が出ます(学年により Mathematica のバージョンが異なりますが、画面表示、手順はほとんど同じです。画面はバージョン11。)



以下の方法を試して、できない場合は、学科まで PC を持っていらして下さい。

<方法>

- 1) PCに「admin」ユーザでログインし、インターネットを接続した状態で行います。インターネットの接続方法は、「指定ノートPCマニュアル」の「無線LAN接続」の章を参照して下さい。
- 2) Internet Explorer等のブラウザを起動し、学部ポータルサイト(リンク集)より、「NU-MailG」にアクセスします。

CHS 日本大学 文理学部 ポータルサイト

重要なお知らせ

- 【2022/04/22】新型コロナウイルスに感染してしまった場合には、「保健室への報告」が必要です。まずはしっかりと
- 【2022/04/22】発話を伴わない「オンライン授業」は、図書館棟1階のインフォメーション・スクウェアで受講でき
- [過去のお知らせ](#)

文理学部授業の関係システム



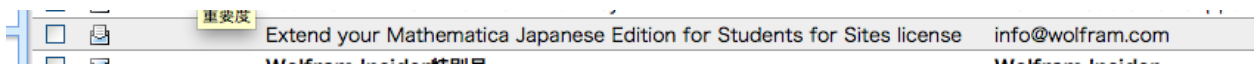
日本大学のサービス (NU-AppsG)



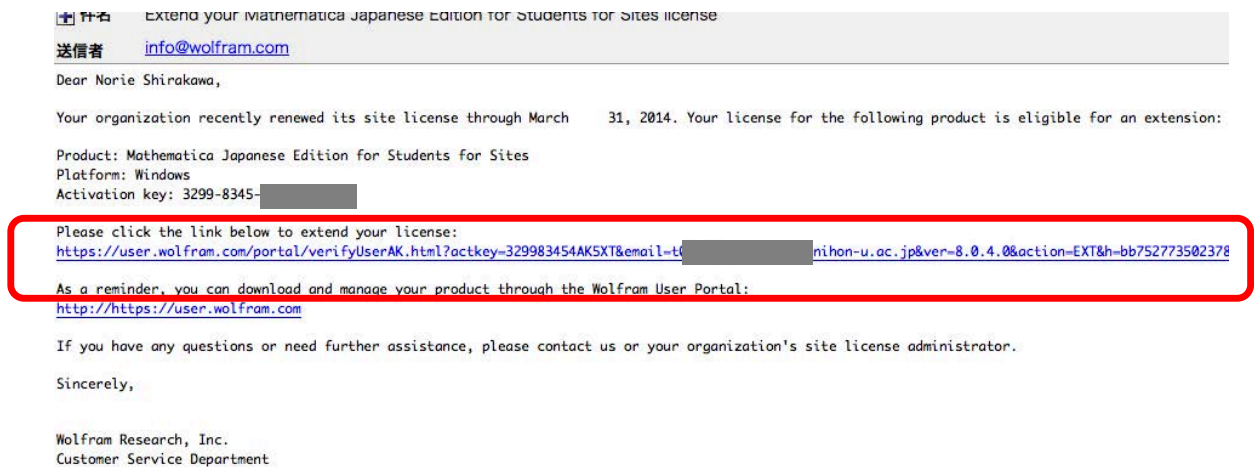
1,2年生は下記のログイン画面が出たら、ユーザ名 (NU アカウントの@の前) とパスワードを入力し、ログインします。



3)メール受信のタブをクリックして、受信箱に下記のメールが届いていることを確認する。
(例年 3 月上旬に届きます。2022 年度は 2 月 17 日に届いています。)



4)このメールの中の URL をクリックする。



5)下記のような画面が出たら、Mathematica を再起動します。



6) 下記のように有効期限についてのメッセージが消えて起動すれば完了です。
タイムラグがあるので、有効期限 4 月 30 日の表示が消えていない場合は、時間をおいて再度起動して見て下さい。



下記のようなエラーが出る場合は計算機室白川のところまでいらして下さい。



また、メールが届いていない、アクティベートできないなど、不明なことがある場合も学科計算機室までPCを持って来て下さい。昨年度 Mathematica を利用していない場合も計算機室に要相談です。

以上